

Marquis

MENUISERIE



*Fabricant de Portes
& Fenêtres Bois*

CHASSIS SPÉCIFIQUES

GAMME MIXTE BOIS-ALU

GAMME PRESTIGE

GAMME ANCIENNE

GAMME TRADITION

L'ENTREPRISE

L'Excellence du Bois Sur-mesure
Depuis plus de 40 ans

Vous cherchez des menuiseries extérieures qui allient **authenticité, performance et qualité de finition irréprochable** ? Menuiserie Marquis, basée en Vendée, conçoit et fabrique des fenêtres et portes en bois sur mesure, exclusivement destinées aux professionnels de la menuiserie.

*Des projets d'envergure
pour des bâtiments
d'exception.*



Un partenaire de confiance

Nos 40 collaborateurs passionnés, vous accompagnent de l'étude de votre projet jusqu'à la livraison.

- Conseils personnalisés grâce à nos technico-commerciaux
- Précision et réactivité de notre bureau d'études et de notre service devis
- Fabrication sur mesure réalisée par nos compagnons menuisiers, garants d'un savoir-faire unique.

Une production à la pointe de la technologie

Installés dans un atelier de 5 000 m², nous avons investi dans un parc machines haute performance :

- Centre d'usinage numérique pour toutes formes et cintres
- Ligne d'usinage entièrement automatisée
- Robot de peinture nouvelle génération

Que ce soit à l'unité ou en série, nos menuiseries sont fabriquées avec la même exigence de qualité.

Une finition qui fait la différence

Toutes nos menuiseries sont assemblées selon la technique traditionnelle du double enfourchement, gage de robustesse et de durabilité. Grâce à notre ligne de parachèvement automatisée, nous vous livrons des produits prêts à poser, avec une finition haut de gamme.

Avec Menuiserie Marquis, vous offrez à vos clients des menuiseries bois sur mesure qui allient tradition, innovation et élégance.



DOUBLE ENFOURCHEMENT



NOTRE HISTOIRE

20**25**

Construction d'un nouveau bâtiment de **5 000 m²** sur le site d'ANTIGNY (Vendée).

20**18**

Reprise de l'entreprise par **Benoît MARQUIS** et **Yohan ARENOU**.

20**10**

Investissement dans **une nouvelle ligne d'usinage automatisée**.

20**07**

Déménagement sur le site de **LA TARDIÈRE** (Vendée) dans des locaux de **3 300 m²**. Arrivée de **Benoît MARQUIS** et **Yohan ARENOU** avec pour mission le développement commercial.

20**00**

Choix stratégique de se spécialiser dans la **fabrication de menuiseries extérieures**, avec l'arrêt des chantiers de pose.

19**87**

Acquisition d'un **centre d'usinage Angulaire SAC** pour la fabrication de menuiseries.

19**74**

Association de **M. Claude MARQUIS** et **M. Benjamin MARQUIS**, son père, avec la construction d'un bâtiment de **500m²** à **MENOMBLET** (Vendée).



SOMMAIRE

Gamme Tradition	p.4
Gamme Ancienne	p. 6
Gamme Prestige	p. 8
Gamme Mixte bois-alu	p.10
Chassis spécifiques	p.12
Quincailleries	p. 14
Essences bois	p. 14
Vitrages	p. 15

Marquis
MENUISERIE
Fabricant de Portes et Fenêtres Bois

5000 M² d'atelier
en Vendée

GAMME TRADITION

L'élégance du Bois,
adaptée à tous vos projets

Cette gamme allie **charme authentique** et **design moderne**. Elle s'intègre avec harmonie et caractère à une construction contemporaine, une réalisation d'architecte ou une rénovation de bâtiment ancien.

Nombreuses options et personnalisations

La gamme Tradition vous offre la **liberté du sur-mesure** et la garantie d'une menuiserie à la fois esthétique, durable et unique.

La garantie d'une finition d'exception

Chaque menuiserie est assemblée selon la méthode traditionnelle du double enfourchement, reconnue pour sa robustesse et sa longévité.

Notre ligne de parachèvement de dernière génération assure une finition parfaite, pour des menuiseries prêtes à poser qui allient esthétique, **performance et durabilité**.

Vous pourrez offrir à vos clients le meilleur du sur-mesure bois, jusque dans les moindres détails.

PERFORMANCES

- AEV: A*4 E*7B V*C3
- Acoustique : de 29db à 39 db
- Thermique : Uw : jusqu'à 1,0



FORMES

Droite
Cintre surbaissé
Plein cintre
Anse de panier
Ogive
Trapèze



OPTIONS DE FINITION

- Bois naturel
(impression hydrofuge)
- Prépeint
- Finition complète laquée
(pouvant être garantie 12 ans)
- Finition complète lasurée
(pouvant être garantie 5 ans)



CARACTÉRISTIQUES

- Ouvrants 58 mm ou 68 mm (assemblage traditionnel par double enfourchement)
- Dormant de 58 ou 68 mm
- Double joint d'étanchéité, un sur l'ouvrant et un sur le dormant
- Vitrage de 28 ou 38 mm
- Poignée centrée en option
- Ferrage réglable 3D de diamètre 14 mm
- Poignée HAMBURG Secustik en standard
- Parcloses à doucine (possibilité pente à 15°, 45° ou ¼ de rond)
- Profil extérieur de l'ouvrant pente 45° (possibilité doucine, pente à 15° ou ¼ de rond)
- Petits bois collé (avec intercalaire fictif en option), petit bois mortaisé, grille amovible, petit bois intégré.
- Appui arrondi, jet d'eau doucine sur ouvrants (Jet d'eau droit en option)
- Panneau de soubassement plat de bande isolant. En option, panneau pointe de diamant, embrevé, lisse, rainuré, affleurant.
- Système oscillo-battant avec ferrage symétrique sur demande



GAMME TRADITION

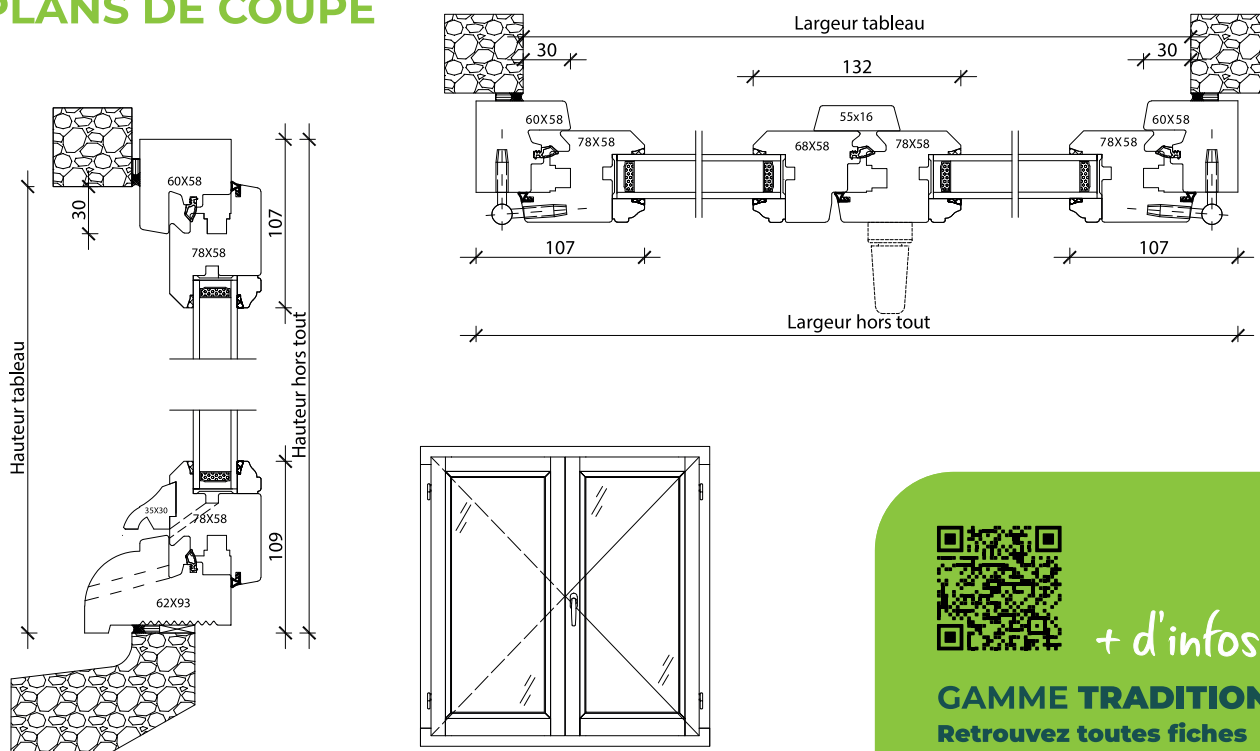
GAMME ANCIENNE

GAMME PRESTIGE

GAMME MIXTE BOIS-ALU

CHASSIS SPÉCIFIQUES

PLANS DE COUPE



+ d'infos

GAMME TRADITION

Retrouvez toutes fiches techniques et plans sur

www.menuiserie-marquis.fr

GAMME ANCIENNE

L'authenticité retrouvée,
la performance en plus

Retrouvez tout le charme des menuiseries
d'autrefois avec notre gamme Ancienne, qui
conjugue **esthétique traditionnelle et confort
moderne.**

Des spécificités uniques

Battement à mouton et gueule de loup,
fermeture par crémone en applique et ferrage en
feuillure par paumelles, en font **une menuiserie
d'exception**, fidèle au style d'époque, et qui
répond aux exigences actuelles en matière de
performance et de durabilité.

Cette gamme de menuiseries a été spécialement
conçue pour la **rénovation des façades de
bâtiments historiques.**

Elle s'adresse aussi bien aux clients attachés au
respect du patrimoine qu'aux passionnés de belle
menuiserie, en quête d'authenticité et d'élégance.

PERFORMANCES

- AEV: A*4 E*5B V*C2
- Acoustique : de 29db à 39 db
- Thermique : Uw : jusqu'à 1,0



FORMES

Droite
Cintre surbaissé
Plein cintre
Anse de panier
Ogive
Trapèze

OPTIONS DE FINITION

- Bois naturel
(impression hydrofuge)
- Prépeint
- Finition complète laquée
(pouvant être garantie 12 ans)
- Finition complète lasurée
(pouvant être garantie 5 ans)

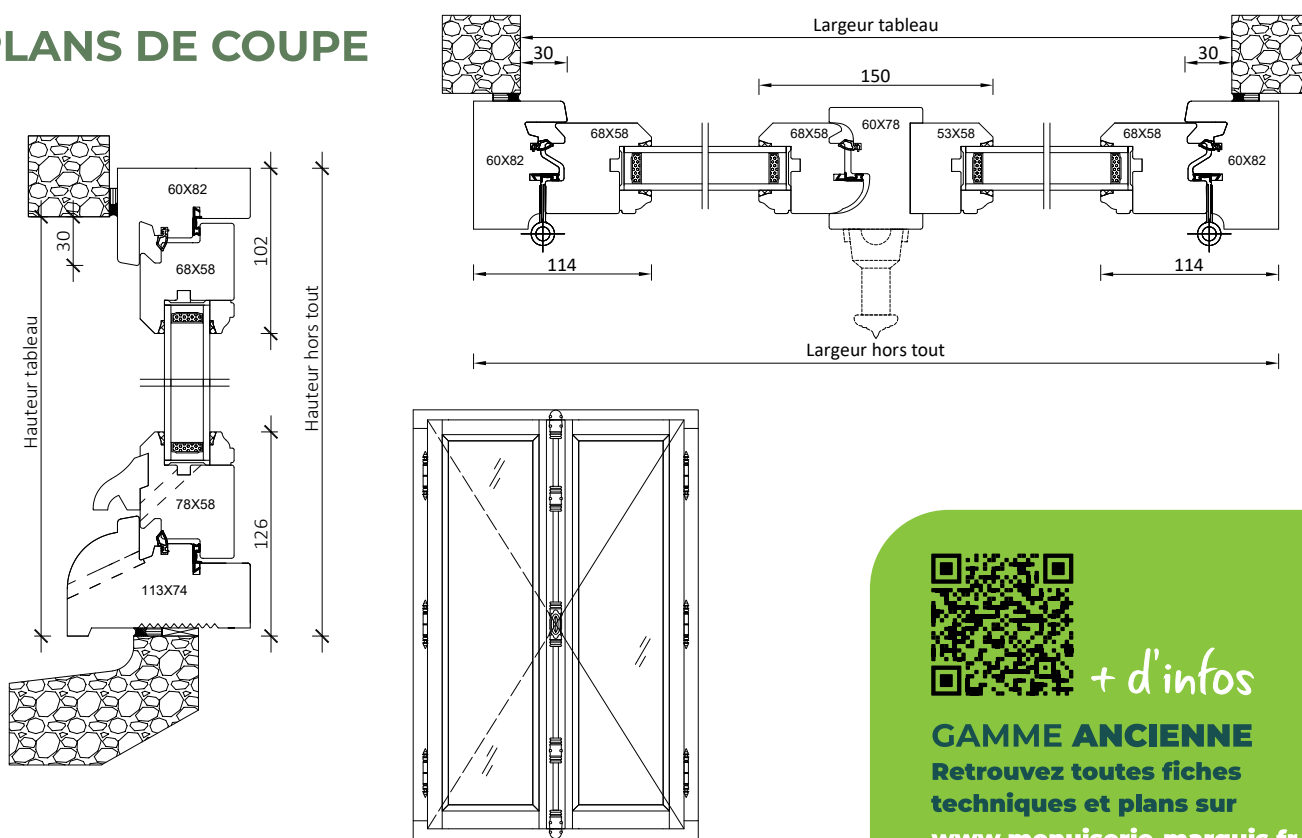


CARACTÉRISTIQUES

- Ouvrants 58 mm ou 68 mm (assemblage traditionnel par double enfourchement)
- Dormant de 82 ou 92 mm
- Double joint d'étanchéité sur le dormant et dans le gueule de loup
- Vitrage de 28 ou 38 mm
- Ferrage traditionnel par paumelle entaillée
- Crémone fonte en applique ou espagnolette
- Parcloses à doucine (possibilité pente à 15°, 45° ou ¼ de rond)
- Profil extérieur de l'ouvrant pente 45° (possibilité doucine, pente à 15° ou ¼ de rond)
- Petits bois collé (avec intercalaire fictif en option), petit bois mortaisé, grille amovible, petit bois intégré.
- Appui arrondi, jet d'eau doucine sur ouvrants
- Panneau de soubassement plat de bande isolant. En option, panneau pointe de diamant, embrevé, lisse, rainuré, affleurant.



PLANS DE COUPE



+ d'infos

GAMME ANCIENNE

Retrouvez toutes fiches techniques et plans sur

www.menuiserie-marquis.fr

GAMME PRESTIGE

L'Excellence du Bois

Cette gamme possède toutes les caractéristiques de la gamme « Ancienne », combinées à une conception raffinée et une esthétique irréprochable. C'est le **haut de gamme de la menuiserie bois**, alliant authenticité, élégance et savoir-faire d'exception.

L'élégance dans les moindres détails

Avec ses petits bois et ses parclose moulurées « fesse d'ange », assemblés en coupe d'onglet pour une finition parfaite, la gamme Prestige se distingue par un raffinement unique. **Son esthétique conjugue haut de gamme et performance technique.**

Equipée de sphères porteuses assurant la stabilité des ouvrants, elle possède le charme et la distinction propres aux menuiseries d'exception.

PERFORMANCES

- AEV : A*4 E*5B V*C2
- Acoustique : de 29db à 39 db
- Thermique : Uw : jusqu'à 1,0



FORMES

Droite
Cintre surbaissé
Plein cintre
Anse de panier
Ogive
Trapèze



OPTIONS DE FINITION

- Bois naturel (impression hydrofuge)
- Prépeint
- Finition complète laquée (pouvant être garantie 12 ans)
- Finition complète lasurée (pouvant être garantie 5 ans)

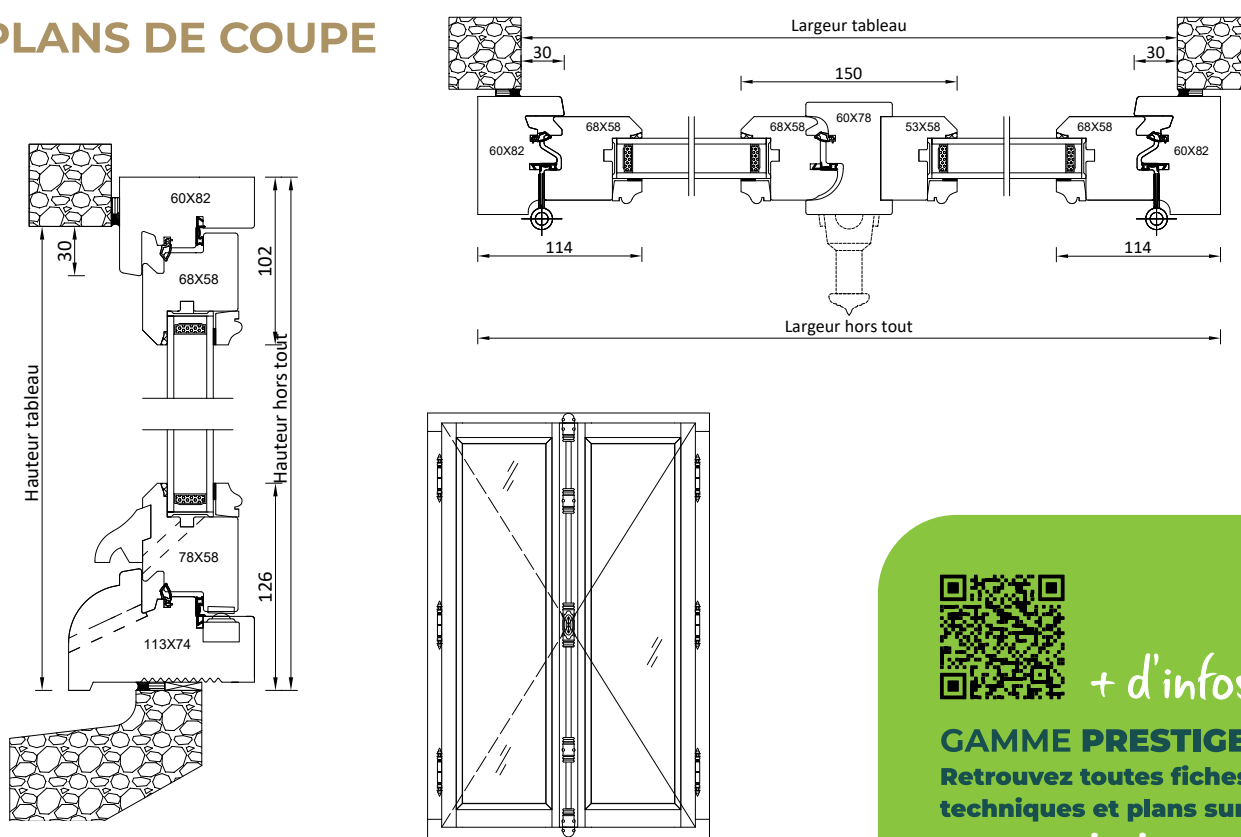


CARACTÉRISTIQUES

- Ouvrants 58 mm ou 68 mm (assemblage traditionnel par double enfourchement)
- Dormant de 82 ou 92 mm
- Double joint d'étanchéité sur le dormant et dans le gueule de loup
- Vitrage de 28 ou 38 mm
- Ferrage traditionnel par paumelle entaillée
- Crémone fonte en applique ou espagnolette
- Cadre Parcloles « fesse d'ange »
- Profil extérieur de l'ouvrant pente 45° (possibilité doucine, ou ¼ de rond)
- Petits bois collé avec intercalaire fictif ou petit bois mortaisé.
- Appui arrondi, jet d'eau doucine sur ouvrants
- Panneau de soubassement plat de bande isolant. En option, panneau pointe de diamant, embrevé, lisse, rainuré, affleurant.



PLANS DE COUPE



+ d'infos

GAMME PRESTIGE
Retrouvez toutes fiches
techniques et plans sur

www.menuiserie-marquis.fr

GAMME MIXTE BOIS-ALU

Le Meilleur des deux Mondes

Alliant **la chaleur authentique du bois** à l'intérieur et **la résistance de l'aluminium** à l'extérieur, la gamme Mixte Bois-Alu conjugue élégance et durabilité.

Confort, performance thermique et facilité d'entretien

Bénéficiez d'un large choix de finitions et de personnalisations. Cette menuiserie haut de gamme associe tradition, modernité et longévité.

Fenêtres, portes et coulisants Bois-Alu : qualité et confort garantis

Assurez à vos clients un confort thermique optimal tout en offrant une esthétique raffinée et durable.

PERFORMANCES

- AEV : A*4 E*7B V*C2
- Acoustique : de 32 à 38 Db
- Thermique : Uw jusqu'à 1.0



FORMES

Droite
Cintre surbaissé
Trapèze



OPTIONS DE FINITION

- Bois naturel (impression hydrofuge)
- Prépeint
- Finition complète laquée (pouvant être garantie 12 ans)
- Finition complète lasurée (pouvant être garantie 5 ans)
- Capotage aluminium avec un large choix de couleurs

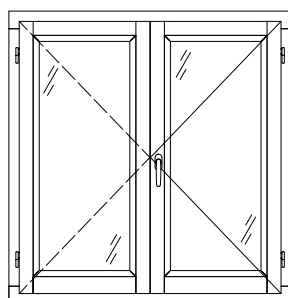
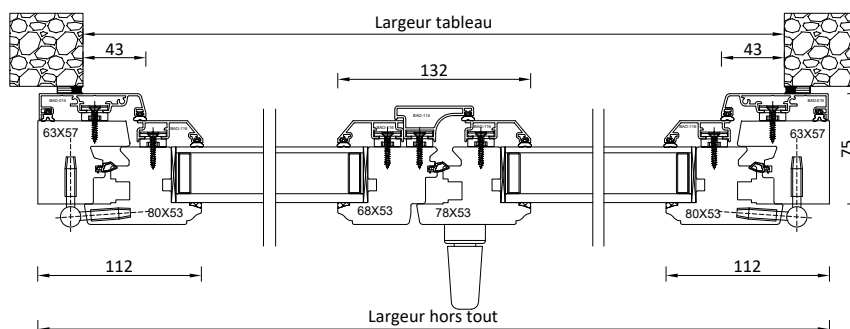
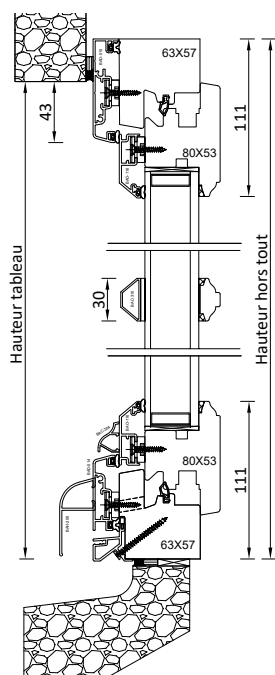


CARACTÉRISTIQUES

- Ouvrants 71 mm ou 76 mm (assemblage traditionnel par double enfourchement)
- Dormant de 75 mm
- Triples joints d'étanchéités, deux sur le dormant et un sur l'ouvrant
- Vitrage de 38 ou 43 mm
- Poignée centrée en option
- Ferrage réglable 3D de diamètre 14 mm
- Poignée HAMBURG Secustik en standard
- Parcloles à doucine (possibilité pente à 15°, 45° ou ¼ de rond)
- Profil extérieur de l'ouvrant pent 45° (possibilité doucine ou pente 15°)
- Petit bois collé (avec intercalaire fictif en option), petit bois intégré
- Jet d'eau doucine
- Panneau de soubassement lisse
- Système oscillo-battant avec ferrage symétrique sur demande



PLANS DE COUPE



+ d'infos

GAMME MIXTE

Retrouvez toutes fiches techniques et plans sur

www.menuiserie-marquis.fr

CHASSIS SPÉCIFIQUES

COULISSANT À RELEVAGE




- Ouvrant 68 mm et dormant de 164 mm minimum
- Différentes dispositions : 2 Vtx sur 2 rails, 2 vtx dont 1 fixe, 3 vtx sur 2 ou 3 rails, 4 vts sur 2 rails.

PLIANT ACCORDÉON



- Ouvrant 58 mm (dispo en 68 mm) et dormant de 120 mm
- Ouverture uniquement vers l'intérieur
- Jusqu'à 8 vantaux sur 1 rail

CHASSIS À SOUFFLET



- Ouvrant et dormant de 58 mm (dispo en 68 mm)
- Uniquement disponible, gamme TRADITION

PORTE PIVOT



- Ouvrant et dormant de 68 mm uniquement
- Uniquement disponible en gamme TRADITION
- Pivot bas encastré

COULISSANT À GALANDAGE



- Ouvrant 68 mm et dormant de 188 mm minimum
- Différentes dispositions: 1 Vtl sur 1 rail, 2 vtx sur 1 rail, autres dispositions nous consulter

ŒIL DE BŒUF



- Ouvrant et dormant de 58 mm (dispo en 68mm)
- En Fixe ou basculant ou ouvrant à la française

CHASSIS BASCULANT



- Ouvrant et dormant de 58 mm (dispo en 68 mm)
- Uniquement disponible en gamme TRADITION

VOLET INTÉRIEUR



- Différentes dispositions
- Adaptable sur gamme ANCIENNE ou TRADITION sur demande

Besoin d'un autre type de châssis ?

Contactez nos technico-commerciaux ou notre bureau d'étude

Tél. +33 (0)2 51 51 70 37

contact@menuiserie-marquis.fr

PORTES D'ENTRÉE

Uniquement en
gamme Tradition

GAMME TRADITION



GRILLE FER FORGÉ

Nous pouvons prévoir la réadaptation de vos grilles existantes ou bien fournir des grilles neuves sur mesure.



PORTE D'ACCÈS

Nous créons les systèmes d'accès aux bâtiments suivants vos besoins

Possibilité d'intégrer gâche électrique, bandeau ventouse ou serrure électrique.

GAMME ANCIENNE

GAMME PRESTIGE



LES FORMES

Besoin d'une forme spécifique ? Nous sommes là pour vous accompagner.



LA MODERNITÉ

Les panneaux Aspanex vous permettront d'ajouter une touche de modernité.

Ces panneaux isolants ne nécessitent pas de cadre ouvrant.

GAMME MIXTE BOIS-ALU



LA TRADITION

Nous réalisons votre porte au plus proche de l'existant afin de respecter l'esthétique de votre façade.

CHASSIS SPÉCIFIQUES



+ d'infos

SITE WEB

Retrouvez toutes fiches techniques et plans sur

www.menuiserie-marquis.fr

QUINCAILLERIES

GAMME TRADITION & MIXTE

ENSEMBLE STANDARD



Argent / Blanc / Noir

ENSEMBLE FRANCE



Noir / Blanc / Epoxy Gris

FAUSSE CRÉMONE DÉCORATIVE BÉQUILLE OU BOUTON



Argent / Blanc / Noir

POIGNÉE SECUSTICK



Argent / Blanc / Noir

BÉQUILLE SUR ROSETTE




Noir / Blanc / Epoxy vernis

BOUTON SUR ROSETTE



Noir / Blanc / Epoxy vernis

CACHE FICHE NYLON




Argent / Noir / Blanc

CACHE FICHE DE STYLE



Blanc / Noir / Patiné

CACHE FICHE OB



Argent / Blanc / Noir

GAMME ANCIENNE & PRESTIGE

CRÉMONE FONCTIONNELLE BÉQUILLE OU BOUTON



Coloris Noir, blanc ou cimenté patiné vieux

ESPAÑOLETTE DE CROISÉS A LACETS



Coloris Noir, blanc ou cimenté patiné vieux

ENSEMBLE FRANCE



Noir / Blanc / Epoxy Gris

BÉQUILLE SUR ROSETTE

Uniquement sur châssis 1 vantail



Noir / Blanc // Epoxy Gris

BOUTON SUR ROSETTE

Uniquement sur châssis 1 vantail



Noir / Blanc // Epoxy Gris

PAUMELLE À VASES



Noir / Blanc / Cémenté

PAUMELLE À BOULES



Noir / Blanc / Cémenté

ESSENCES DE BOIS

CHÊNE

Bois variant du brun jaunâtre clair ou brun marron.

MOABI

Bois rosâtre à brun rougeâtre.

PIN SYLVESTRE

Bois résineux européen

SAPELLI

Bois brun rosâtre à brun rouge cuivré.

Les bois que nous utilisons ne nécessitent **aucun traitement néfaste** pour l'environnement. Le Chêne, le Sapelli, le Moabi sont employés pour leurs qualités esthétiques ainsi que leur durabilité naturelle.

VITRAGES

VITRAGE À ISOLATION THERMIQUE

Le vitrage à isolation thermique renforcée est composé d'un **verre possédant une très bonne performance thermique** grâce à une couche métallique aux propriétés faiblement émissives.

VITRAGE À ISOLATION ACOUSTIQUE

Le vitrage isolant **protège des bruits excessifs** venant de la route, d'un chemin de fer, du trafic aérien ou d'autres sources. Il préserve le calme et la sérénité à l'intérieur des habitations.

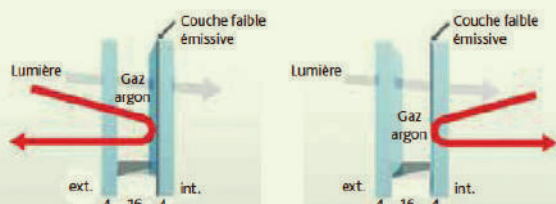
VITRAGE DE SÉCURITÉ

Le verre feuilleté est la résultante d'un assemblage de plusieurs feuilles de verres, séparées par des films PVB ou EVASAFE. **En cas de casse du vitrage, la majeure partie des fragments de verre reste collée aux films.** L'utilisation du verre feuilleté permet de filtrer 95% du rayonnement ultra-violet.

VITRAGE CONTRÔLE SOLAIRE

Le vitrage est un matériau incontournable de la construction, qui permet d'**apporter un regard sur l'extérieur et de bénéficier d'une lumière naturelle agréable.** De ce fait, plus les surfaces vitrées vont être conséquentes, plus les apports solaires seront importants.

VITRAGE 4-20-4 FE + ARGON

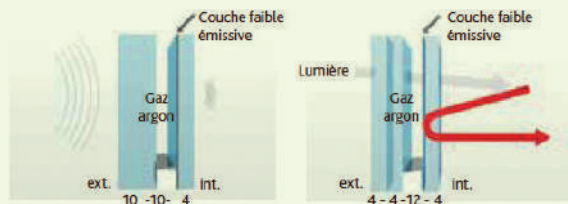


ÉTÉ

La couche FE évite toute surchauffe l'été et provoque une sensation de fraîcheur.

HIVER

La couche FE conserve la chaleur à l'intérieur du bâtiment. Le gaz argon sert de triple isolant. Pas de sensation de froid près du vitrage.



VITRAGE PHONIQUE

Le double vitrage dissymétrique 10-14-4mm atténue les nuisances sonores (affaiblissement acoustique de 34 à 36 dB contre 26 à 31 dB).

VITRAGE SÉCURIT

Le film invisible est placé entre les 2 verres de 4mm : pas d'éclats de verre, pas de risques de coupures. Retardateur d'intrusion.



Petit bois collé 30 mm




Petit bois collé 30 mm + Intercalaires fictifs



Petit bois mortaisé 48 mm





Petit bois collé 30 mm Fesse d'ange + intercalaire fictifs



Grille amovible



Petit bois intégré 26mm



Petit bois intégré 10x8 laiton, plomb ou blanc



Fabricant de Portes et Fenêtres Bois

83 rue des Pépinières

ZAE La Levraudière II - 85120 Antigny

Tél. +33 (0)2 51 51 70 37

contact@menuiserie-marquis.fr



www.menuiserie-marquis.fr